

## Pohyb obyvatelstva v hl. m. Praze v 1. čtvrtletí 2026

12. 6. 2026

V 1. čtvrtletí roku 2026 klesl počet obyvatel v Praze oproti konci roku 2025 podle předběžných výsledků o 1 533 osob na celkových 1 405 551 obyvatel. Za úbytkem počtu obyvatel stál poměrně rovnoměrně přirozený úbytek (o 799 osob) i úbytek stěhováním (o 734 osob). V porovnání s definitivními údaji z 1. čtvrtletí roku 2025 došlo k meziročnímu zvýšení přirozeného úbytku a snížení úbytku stěhováním, a také celkového úbytku obyvatel. Meziročně poklesl počet živě narozených a zemřelých, a zvýšil se počet přistěhovaných a vystěhovaných.

K 31. březnu 2026 žilo v Praze podle předběžné statistické bilance 1 405 551 obyvatel, z toho 686 987 mužů a 718 564 žen. Ženy tak tvořily 51,1 % celkového počtu obyvatel. Během prvního čtvrtletí roku 2026 zaznamenala Praha úbytek obyvatel o 1 533 osob. K úbytku obyvatel došlo v uplynulém čtvrtletí také ve všech ostatních krajích ČR. Tento úbytek je způsoben zejména přirozeným úbytkem obyvatel, kdy v Česku zemřelo o 12 582 osob více, než se narodilo. Stěhováním se zahraničím ztratila Česká republika dalších 7 254 osob a celkově se tak počet obyvatel snížil o 19 836 osob. Osoby, kterým na konci března skončila platnost dočasné ochrany, a nepožádaly si o její prodloužení, představovaly významnou část osob mezi vystěhovanými.

**Tabulka 1: Obyvatelstvo hl. m. Prahy za 1. čtvrtletí (absolutně, relativně, meziroční změny)**

Ukazatel	Počet absolutně (1. čtvrtletí)			Počet na 1 000 obyvatel	
	2025	2026 <sup>p)</sup>	Rozdíl 2025-2026 <sup>p)</sup>	2025	2026 <sup>p)</sup>
Sňatky	537	543	6	1,6	1,6
Rozvody	584	.	.	1,7	.
Živě narození	2 660	2 441	-219	7,7	7,0
z toho mimo manželství <sup>1)</sup>	1 013	915	-98	38,1	37,5
Zemřelí	3 285	3 240	-45	9,5	9,3
z toho do 1 roku <sup>2)</sup>	3	3	0	1,1	1,2
Přistěhovaní	14 728	15 731	1 003	42,7	45,3
Vystěhovaní	15 821	16 465	644	45,9	47,4
Přirozený přírůstek	-625	-799	-174	-1,8	-2,3
Přírůstek stěhováním	-1 093	-734	359	-3,2	-2,1
z toho s ostatními regiony ČR	-489	-528	-39	-1,4	-1,5
z toho se zahraničím	-604	-206	398	-1,8	-0,6
Celkový přírůstek	-1 718	-1 533	185	-5,0	-4,4
Počet obyvatel k 31. 3.	1 396 162	1 405 551	9 389	x	x
Střední stav obyvatelstva	1 398 843	1 408 037	9 194	x	x

*Poznámky:*

<sup>p)</sup> za rok 2026 se jedná o předběžné údaje; údaje z roku 2025 jsou definitivní

<sup>1)</sup> relativní údaj udává podíl živě narozených dětí mimo manželství (v %)

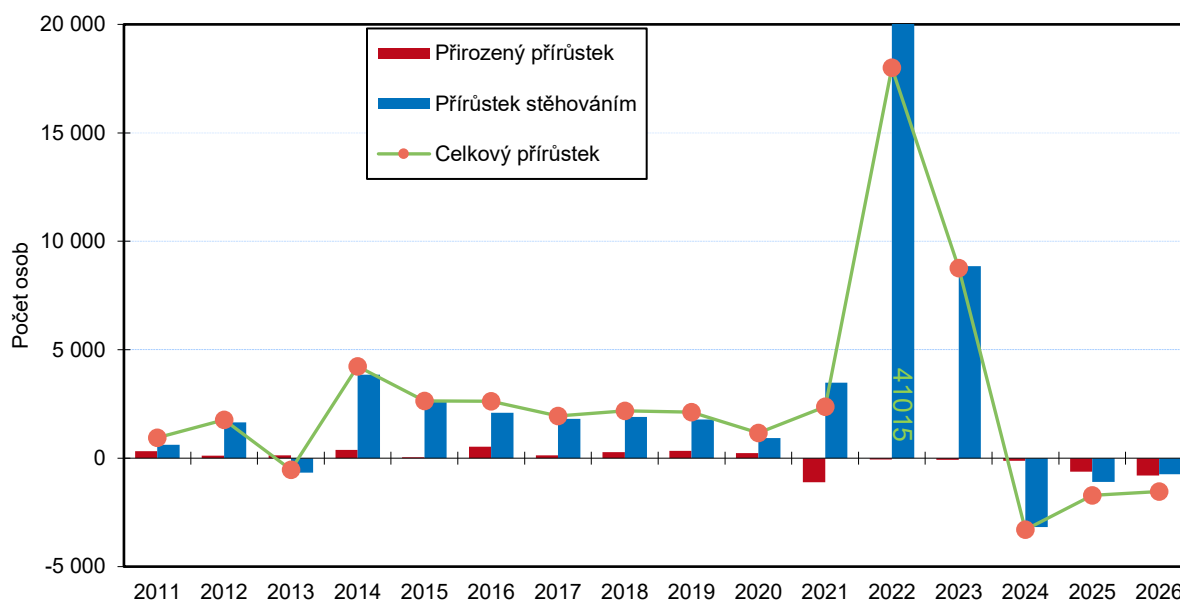
<sup>2)</sup> relativní údaj je na 1 000 živě narozených

Během 1. čtvrtletí 2026 **zemřelo v Praze celkem 3 240 osob a na svět přišlo 2 441 živě narozených dětí**. Počet zemřelých se meziročně **snížil o 1,4 %**, počet **živě narozených poklesl o 8,2 %**. V 1. čtvrtletí 2026 tak pokračuje trend klesající porodnosti, který započal v prvním čtvrtletí roku 2022. V prvním čtvrtletí roku 2021 se v Praze narodilo 3 695 dětí a od té doby tento údaj za první čtvrtletí daného roku postupně klesá, až na letošních 2 441 dětí.

Počet zemřelých byl vyšší než počet narozených, a tak **přirozenou měnou v 1. čtvrtletí 2026 klesl počet obyvatel Prahy o 799 osob**. Tento přirozený úbytek byl větší než v 1. čtvrtletí předchozího roku, kdy přirozenou měnou ubylo 625 osob.

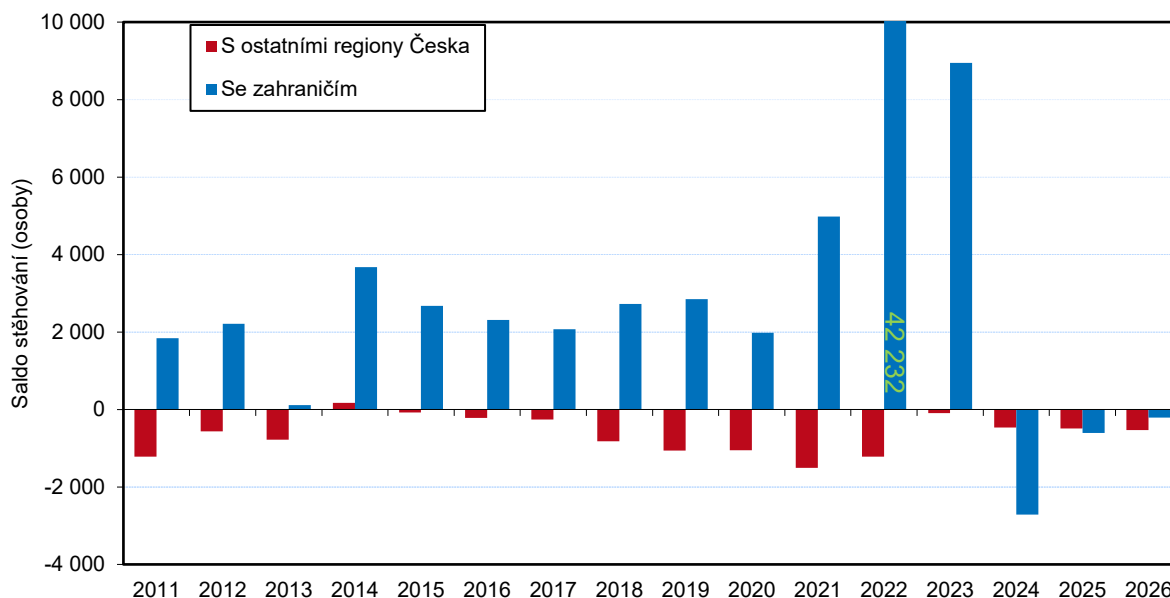
Na populačním úbytku Prahy se v 1. čtvrtletí 2026 podílela také migrace, kvůli níž ubylo v Praze 734 obyvatel. Tento úbytek zajistilo především stěhování do ostatních krajů ČR, kam se z Prahy odstěhovalo o 528 osob více, než se přistěhovalo. Stěhování mezi Prahou a zahraničím pak hlavní město ztratilo 206 obyvatel. V 1. čtvrtletí 2026 se do Prahy **přistěhovalo celkem 15 731 osob**, což bylo o 6,8 % více než ve stejném období loňského roku. **Vystěhovalých osob z Prahy bylo 16 465**, což představovalo meziroční navýšení o 4,1 %. Nutno však připomenout, že část vystěhovalých představovaly osoby (především z Ukrajiny), kterým na konci března skončila platnost dočasné ochrany, a nepožádaly si o její prodloužení.

**Graf 1: Přirozený, migrační a celkový přírůstek v hl. m. Praze v 1. čtvrtletí 2011 až 2026**



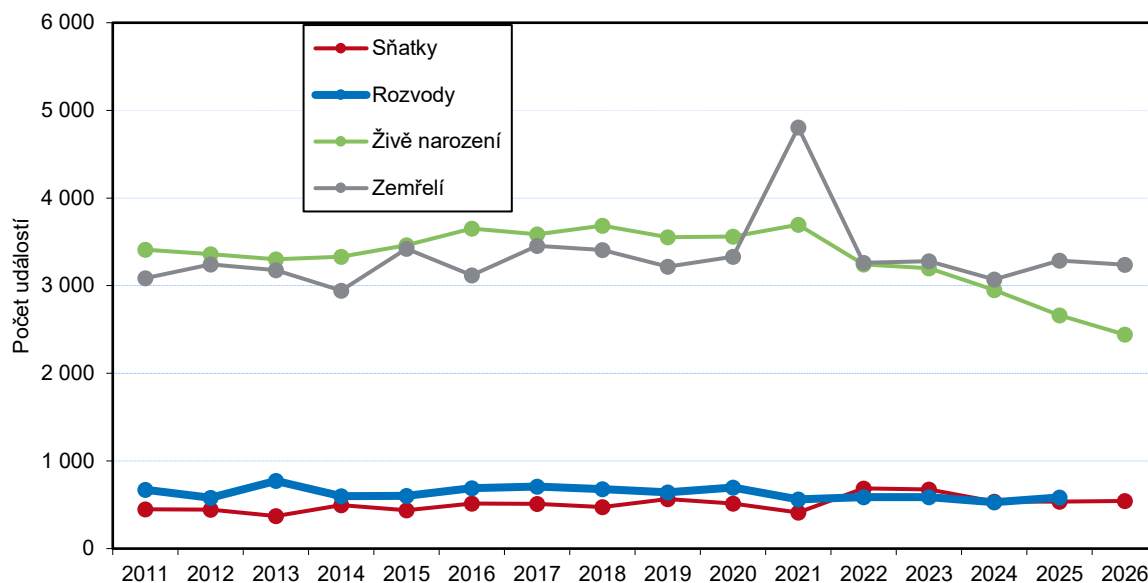
V Praze bylo v 1. čtvrtletí 2026 uzavřeno 543 sňatků, o 6 sňatků (1,1 %) více oproti stejnému období předchozího roku. Počet uzavřených manželství v přepočtu na tisíc obyvatel dosáhl hodnoty 1,6 a **byl nejvyšší mezi kraji ČR** jak v absolutních, tak v relativních hodnotách.

**Graf 2: Saldo stěhování s ostatními regiony Česka a se zahraničím v hl. m. Praze v 1. čtvrtletí 2011 až 2026**



**Podíl dětí narozených mimo manželství** se v Praze meziročně **snížil** na 37,5 % (za 1. čtvrtletí roku 2025 to bylo 38,1 %) a stále zůstal pod průměrem Česka (47,5 %). Také v porovnání s ostatními kraji se jednalo o nejnižší hodnotu, což znamená, že **v Praze se rodí nejméně mimomanželských dětí ze všech krajů ČR**. Druhý nejmenší podíl mimomanželských dětí byl v Jihomoravském kraji (41,2 %), největší pak v Ústeckém kraji (65,5 %) a Karlovarském kraji (65,1 %). Z celkového počtu 2 441 živě narozených dětí tvořily prvorozené děti 54,4 %, druhorozených bylo 36,4 % a děti třetího a vyššího pořadí se na počtu všech živě narozených dětech podílely z 9,3 %.

**Graf 3: Sňatky, rozvody, živě narození a zemřelí v hl. m. Praze v 1. čtvrtletí 2011 až 2026**



**Nejlidnatější městskou částí** Prahy k 31. březnu 2026 byla **Praha 4** se 136 398 obyvateli. Mezi městské části s nejvyšším počtem obyvatel patřila dále Praha 10 (120 264 osob), Praha 8 (112 642 obyvatel), Praha 6 (108 894 osob) a Praha 5 (99 307 obyvatel).

**Městskou částí s nejnižším počtem obyvatel** k 31. březnu 2026 byla **Praha-Nedvězí** se 396 osobami. Dalšími městskými částmi s nejmenším počtem obyvatel byly Praha-Královice (477 osob), Praha-Přední Kopanina (705 obyvatel), Praha-Benice (758 osob) a Praha-Lochkov (838 obyvatel).

#### **Metodická poznámka:**

*Veškeré zpracovávané údaje se týkají obyvatel, kteří mají na území hl. m. Prahy trvalé bydliště, a to bez ohledu na státní občanství. Od roku 2001 (v návaznosti na sčítání lidu, domů a bytů 2001) údaje zahrnují i cizince s vízy nad 90 dnů (podle zákona č. 326/1999 Sb., o pobytu cizinců), a taktéž cizince s přiznaným azylem (podle zákona č. 325/1999 Sb., o azylu). Od 1. 5. 2004, v návaznosti na tzv. Euronovelu zákona č. 326/1999 Sb., o pobytu cizinců, se údaje týkají občanů zemí EU s přechodným pobytem na území hl. m. Prahy a občanů třetích zemí s dlouhodobým pobytem. Údaje zohledňují rovněž události (sňatky, narození, úmrtí) občanů s trvalým pobytem na území hl. m. Prahy, které nastaly v cizině.*

*Veškeré údaje za rok 2026 jsou předběžné.*

*Komentář navazuje na rychlou informaci o pohybu obyvatelstva ČR zveřejněnou [zde](#).*

**Kontakt:**

Mgr. et Mgr. Adam Vlč

Oddělení informačních služeb Krajské správy ČSÚ v hl. m. Praze

Tel.: 274 054 223

E-mail: [adam.vlc@csu.gov.cz](mailto:adam.vlc@csu.gov.cz)